

Glass.Go

МЕБЕЛЬ ДЛЯ РУКОВОДИТЕЛЕЙ








GLASS.GO Мебель для руководителей


Концептуальный кабинет «Glass.Go» — новое слово в офисном дизайне. Он вызывает яркие эмоции: удивляет, ошеломляет, приводит в восторг. Утолщенная столешница в контрасте с легкими стеклянными опорами создает эффект парения в воздухе.

Строгая геометрия, четкость линий и изысканная древесная текстура воплощаются в практичный и функциональный кабинет будущего. Световые блики, отраженные в стеклянных поверхностях, усиливают впечатление от кабинета.





лимба темная / антрацит



стекло тонированное

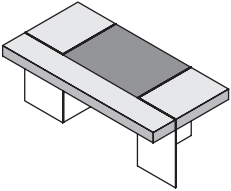
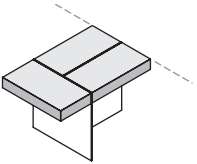
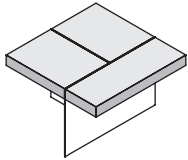
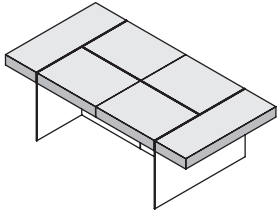
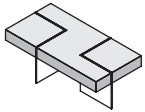

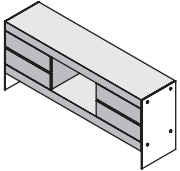
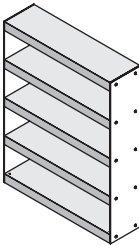
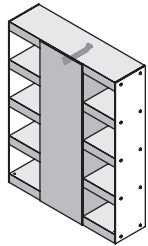
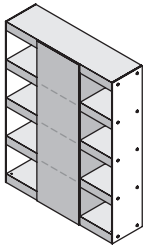
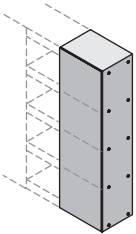
ЦВЕТОВОЕ ИСПОЛНЕНИЕ

- Мебель выпускается в цвете «лимба темная».
- Опоры столов и боковые панели стеллажей и греденции выполнены из закаленного тонированного в массу стекла толщиной 10 мм.
- Нижние панели столов, внутренние полки стеллажей, боковые и задние стенки выдвижных ящиков выполнены из ЛДСП толщиной 16 мм в цвете «антрацит». Торцы деталей обработаны кромочной ПВХ-лентой толщиной 0,5 мм.
- Корпус и фасады мобильной тумбы, корпуса и фасады секций греденции с выдвижными ящиками, корпуса секций стеллажей с распашными фасадами выполнены из ЛДСП толщиной 16 мм в цвете «антрацит» и снаружи облицованы HPL-пластиком. Торцы деталей обработаны кромочной ПВХ-лентой толщиной 0,5 мм.

ТЕХНИЧЕСКИЕ ХАРАКТЕРИСТИКИ

- Мебель выполнена из плиты МДФ, облицованной HPL-пластиком, и из ЛДСП.
- Столешницы столов имеют полуякорную форму визуальной толщиной 120 мм, открытые полки стеллажей, топ и основание греденции – толщиной 100 мм, остальные детали — 16 мм.
- Метод сборки составных столешниц — болтовое соединение. Крепление стеклянных панелей к корпусам греденции и стеллажей осуществляется с использованием винтового крепежа, дополненного декоративными хромированными элементами.
- Рабочий стол снабжен бюваром, обтянутым экокожей черного цвета.
- Гардеробное отделение в стеллаже комплектуется выдвижной штангой для одежды.
- Полки в стеллажах — стационарные, на усиленных стяжках.
- Ящики тумб устанавливаются на скрытые направляющие полного выдвижения.
- Все двери и ящики шкафов и тумб оснащены механизмами «Push-to-open».
- Днища выдвижных ящиков тумб облицованы HPL пластиком цвета «лимба темная».
- Мобильная тумба установлена на усиленные опоры цвета «хром» с колесами из тонированного прозрачного полиуретана.
- Стеллажи устанавливаются на регулируемые по высоте опоры, стеклянные опоры столов и греденции — на профиль из нержавеющей стали с подпятниками.
- Крепежная фурнитура — производства России и Германии.

МОДЕЛЬНЫЙ РЯД

GS-1N	GS-10	GS-2	GS-2+GS-2	GS-3	
Рабочий стол с бюроаром	Брифинг	Модуль конференц-стола	Конференц-стол	Стол журнальный	
					
200x100x79	78x120x79	120x120x79	240x120x79	120x60x42	
GS-4	GS-5	GS-6	GS-7	GS-8	GS-9
Тумба мобильная	Греденция	Стеллаж-витрина	Стеллаж с гардеробным отделением	Стеллаж с закрытым отделением	Расширяющий модуль для стеллажей
					
48x51x62	184x46x79	144x40x185	144x42x185	144x42x185	56x42x185

Размеры указаны в сантиметрах (длина x ширина x высота).
Производитель оставляет за собой право вносить изменения в модельный ряд и технические характеристики коллекции.

 **Мебель Стиль**®