

Remo

МЕБЕЛЬ ДЛЯ РУКОВОДИТЕЛЕЙ





A modern desk with a dark, marble-patterned top and light-colored wood legs. The desk is positioned in a bright office space with large windows overlooking a cityscape. A laptop and a pair of glasses are placed on the desk surface. The desk has a light wood cabinet base with a dark, slatted front panel.





REMO Мебель для руководителей

Кабинет руководителя «Remo» — это синтез самых популярных тенденций современного дизайна: экологичности, эффектного внешнего вида, легкости и функциональности.

Необычные формы и материалы столешниц в сочетании с изящными опорами и отсутствие лишних деталей позволяют создать в кабинете свободное пространство, открытое для новых идей.







ОТЛИЧИТЕЛЬНЫЕ ОСОБЕННОСТИ

1. Опоры столов, брифинг-приставки, опорных тумб и греденции выполнены из массива ясеня с лаковым износостойким покрытием.
2. В стеклянные и глухие фасады шкафов интегрированы высокие планки-ручки из массива ясеня с лаковым покрытием.
3. Лицевая фурнитура тумб и греденции — металлические ручки-профили эргономичной формы с полимерным покрытием черного или белого цвета.
4. Часть моделей рабочих и конференц-столов снабжена съемными заглушками для прокладки кабелей подключения. Заглушки выполнены из материала столешницы в тон покрытия.



ОТЛИЧИТЕЛЬНЫЕ ОСОБЕННОСТИ

5. Подвесной траверс из сетчатой ткани черного или серебристого цвета — оригинальное решение, которое позволяет закрыть подстольное пространство рабочего стола.
6. Торцевые части столешниц обработаны по технологии обратного фрезерования с эмалевым покрытием черного или белого цвета. Такое решение визуально уменьшает толщину столешницы, сохраняя жесткость конструкции и прочность рабочей поверхности.
7. Широкие стеллажи и гардероб могут дополняться боксами с выдвижными ящиками для более эффективного использования пространства. Бокс устанавливается на место двух нижних секций стеллажа или вместо нижней секции гардероба (нижняя полка гардероба при этом размещается над боксом).
8. Корпуса тумб и гребенции выступают над уровнем топов и образуют барьер, который препятствует падению вещей с поверхности тумбы.

НРЛ-ПЛАСТИК / ПОКРАСКА



белый мрамор / белый



черный мрамор / черный

МАССИВ



ясень

ПВХ-ПЛЕНКА



серый софт



графит

ЛДСП



дуб Сорано


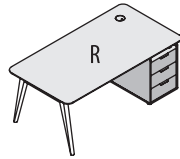
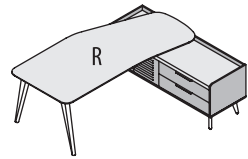
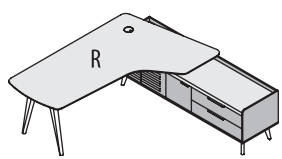
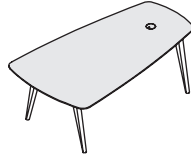

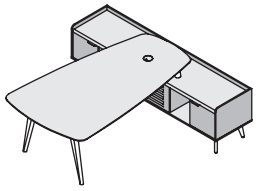
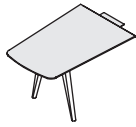
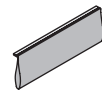
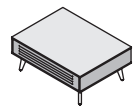
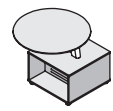

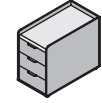
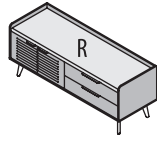
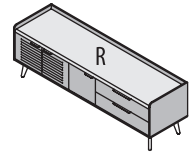
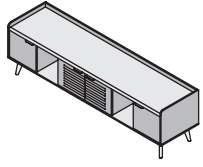
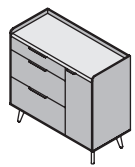
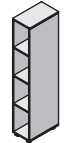
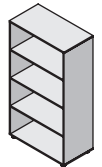
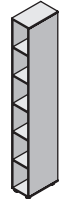
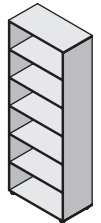
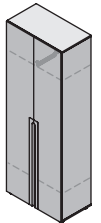
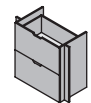
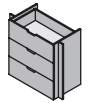
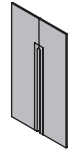
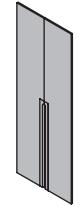
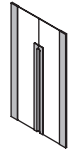
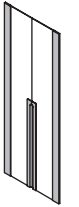
ЦВЕТОВОЕ ИСПОЛНЕНИЕ

- Мебель выпускается в двух цветовых вариантах:
 - НРЛ-пластик «мрамор черный» в сочетании с ЛДСП цвета «дуб Сорано» и декоративной облицовкой элементов ПВХ-пленкой цвета «графит». Цвету НРЛ-пластика соответствует черное эмалевое покрытие фрезерованных торцов столешниц и накладная лицевая фурнитура из металла цвета «черный матовый»;
 - НРЛ-пластик «мрамор белый» в сочетании с ЛДСП цвета «дуб Сорано» и декоративной облицовкой элементов ПВХ-пленкой цвета «серый софт». Цвету НРЛ-пластика соответствует белое эмалевое покрытие фрезерованных торцов столешниц и накладная лицевая фурнитура из металла цвета «белый матовый».
- Опоры столов, брифинг-приставки, опорных тумб и греденции выполнены из массива ясеня с лаковым износостойким покрытием.
- Стеклопанные фасады шкафов выполнены из тонированного стекла толщиной 6 мм. Каждый стеклянный фасад состоит из стеклянного полотна, обрамленного по одной из вертикальных сторон МДФ-планкой с ПВХ-пленкой в соответствии с цветовым решением кабинета.
- Рабочий стол может быть дополнен подвесным траверсом из сетчатой ткани черного или серебристого цвета.

ТЕХНИЧЕСКИЕ ХАРАКТЕРИСТИКИ

- Мебель выполнена из плит МДФ, облицованных НРЛ-пластиком или высокопрочной термопластичной ПВХ-пленкой, из массива дерева и ЛДСП.
- Корпуса тумб, журнальных столов, стеллажей и гардероба, боксы шкафов, боковые и задние стенки выдвижных ящиков выполнены из ЛДСП толщиной 16 мм в цвете «дуб Сорано». Торцы деталей обработаны кромочной ПВХ-лентой толщиной 0,5 мм.
- Столешницы столов и брифинг-приставки выполнены из МДФ толщиной 25 мм с покрытием НРЛ-пластиком, имитирующим каменную текстуру.
- Остальные элементы мебели выполнены из МДФ толщиной 25 и 16 мм, облицованной вакуумным методом высокопрочной термопластичной ПВХ-пленкой в соответствии с цветовым решением кабинета.
- Столешницы рабочих и конференц-столов, брифинг-приставки и круглого журнального стола, топы тумб и греденции имеют толщину 25 мм; остальные детали — 16 мм.
- Столешницы рабочих и конференц-столов усилены снизу металлическими балками, выполненными из трубы прямоугольного сечения 40x20 мм.
- Выдвижные ящики устанавливаются на скрытые направляющие.
- Ящик журнального стола оснащен механизмом «push-to-open», остальные ящики и все двери — механизмами плавного закрывания.
- В мобильной тумбе две из четырех опор имеют стопоры, препятствующие свободному перемещению тумбы.
- Полки в стеллажах, тумбах и греденции — стационарные, на усиленных стяжках.
- Все стационарные изделия устанавливаются на регулируемые по высоте опоры.

МОДЕЛЬНЫЙ РЯД

REM-180 Стол рабочий прямой		REM-180.1 R/L + REM-32 Стол рабочий прямой с опорной тумбой (размер столешницы 180x95 см)		REM-200.1 R/L + REM-33 R/L Стол рабочий эргономичный с опорной тумбой (размер столешницы 200x100 см)		REM-209.1 R/L + REM-34 R/L Стол рабочий интегральный с опорной тумбой (размер столешницы 209x129 см)		REM-210 Конференц-столы		REM-220		REM-210.1 + REM-35 Конференц-стол с опорной тумбой (размер столешницы 210x120 см) * под заказ											
																							
180x95x75		180x95x75		201x166x75		212x214x75		210x120x75		220x120x75		225x223x75											
REM-120 Брифинг-приставка (для столов Rem-180, Rem-180.1 и Rem-209.1)		REM-10 Траверс подвесной		REM-1 Журнальный стол с выдвигаемым ящиком		REM-2 Журнальный стол *под заказ		REM-31 Мобильная тумба		REM-32		REM-33 R/L Опорные тумбы рабочих столов		REM-34 R/L		REM-35 Опорная тумба конференц-стола *под заказ							
																							
120x80x75		120x3x41		100x75x42		95x80x54		43x50x68		43x78x65		160x55x65		199x55x65		223x55x65							
REM-36 Греденция		REM-43		REM-44 Стеллажи		REM-45		REM-46		REM-49 + REM-9.2 Гардероб		REM-51 Боксы с выдвигаемыми ящиками (для стеллажей Rem-44, Rem-46 и гардероба Rem-49)		REM-52		REM-8.2 Комплекты глухих фасадов		REM-9.2		REM-02.2 Комплекты стеклянных фасадов		REM-03.2	
																							
121x55x116		25x42x147		80x42x147		25x42x218		80x42x218		80x44x218		77x40x70		77x40x70		80x2x144		80x2x215		80x2x144		80x2x215	

Размеры указаны в сантиметрах (длина x ширина x высота).
 Производитель оставляет за собой право вносить изменения в модельный ряд и технические характеристики коллекции.

 **Мебель Стиль**®